

CHIFFRES CLÉS 2009

STATISTIQUES DE LA CULTURE



Ministère de la Culture et de la Communication

Secrétariat général



Délégation au développement et aux affaires internationales

Département des études, de la prospective et des statistiques

PRODUCTION ÉDITORIALE

TITRES ÉDITÉS

	Unités														
	1985	1990	1995	1996	1997	1998	1999	2000	2001	2002	2003	2004	2005	2006	2007
Total	29 068	39 054	42 997	46 137	47 168	50 891	49 767	51 837	54 395	60 067	65 705	65 268	68 378	70 117	75 385
Nouveautés	15 276	20 252	21 998	23 787	24 514	27 922	24 476	25 819	26 479	30 527	30 926	33 430	34 863	35 109	37 326
Réimpressions	13 792	18 802	20 999	22 350	22 654	22 969	25 291	26 018	27 916	29 540	34 779	31 838	33 515	35 008	38 059

EXEMPLAIRES PRODUITS

	Millions d'unités														
	1985	1990	1995	1996	1997	1998	1999	2000	2001	2002	2003	2004	2005	2006	2007
Total	365,7	386,2	386,2	413,5	415,3	427,6	411,5	422,9	451,9	491,4	512,0	488,3	514,1	571,5	655,2
Nouveautés	208,7	212,3	220,5	243,7	241,4	256,5	226,5	243,0	253,0	265,7	287,6	283,3	305,7	350,1	390,4
Réimpressions	157,0	173,9	165,7	169,8	173,9	171,1	185,0	179,9	198,9	225,7	224,4	205,0	208,4	221,4	264,8

Réimpression : tirage à l'identique d'un titre non publié dans l'année civile.

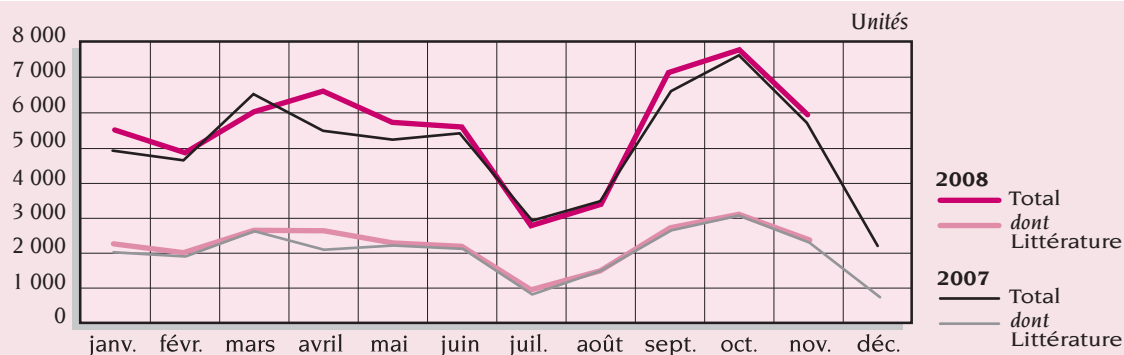
Non compris les encyclopédies en fiches et fascicules (26 titres et 37,6 millions d'exemplaires en 2007).

Source : SNE/DEPS

TITRES ÉDITÉS

MENSUELLEMENT

Nouveautés, nouvelles éditions et rééditions en poche (ne sont pas comprises les simples réimpressions) enregistrées par la base Électre biblio.



Source : Livres Hebdo – Électre biblio/DEPS

TITRES ET EXEMPLAIRES ÉDITÉS PAR GENRE

2007	Unités			Milliers d'exemplaires		
	Total	Nouveautés	Réimpressions	Total	Nouveautés	Réimpressions
Total	75 385	37 326	38 059	655 205	390 441	264 764
Enseignement scolaire	9 692	3 156	6 536	86 594	35 443	51 151
Sciences et techniques, médecine, gestion	5 137	3 377	1 760	11 725	8 674	3 051
Sciences humaines et sociales	9 817	5 935	3 882	25 944	17 525	8 419
Sciences humaines et sociales générales	5 725	3 024	2 701	16 187	9 460	6 727
Histoire	1 287	645	642	3 391	2 308	1 083
Géographie	182	112	70	365	253	112
Droit	1 360	1 102	258	3 506	3 339	167
Sciences politiques	225	173	52	323	272	51
Sciences économiques	1 038	879	159	2 172	1 893	279
Religion et ésotérisme	2 362	1 220	1 142	8 721	4 603	4 118
Dictionnaires et encyclopédies*	773	421	352	12 081	7 421	4 660
Littérature	14 012	6 648	7 364	201 003	138 198	62 805
Romans	13 249	6 339	6 910	197 601	137 434	60 167
Classiques	1 454	196	1 258	9 156	1 902	7 254
Contemporains	6 653	3 003	3 650	76 433	45 910	30 523
Policiers	2 300	1 081	1 219	47 297	31 168	16 129
Sentimentaux	1 312	1 222	90	49 624	48 617	1 007
Autres	1 530	837	693	15 091	9 837	5 254
Théâtre, poésie	763	309	454	3 402	764	2 638
Documents, actualité, essais	4 242	2 367	1 875	27 130	21 827	5 303
Jeunesse	12 428	5 352	7 076	119 575	61 873	57 702
Éveil, petite enfance, albums à colorier	5 593	2 221	3 372	50 077	22 158	27 919
Fiction jeunesse	5 555	2 577	2 978	59 283	34 084	25 199
Documentaire	1 280	554	726	10 215	5 631	4 584
Bandes dessinées	4 170	2 442	1 728	48 296	29 116	19 180
Beaux livres et livres pratiques	10 705	5 718	4 987	92 002	60 383	31 619
Beaux-arts	1 882	1 213	669	8 944	6 713	2 231
Loisirs, vie pratique	6 535	3 415	3 120	69 574	42 888	26 686
Voyages, tourisme et régionalisme	2 288	1 090	1 198	13 484	10 782	2 702
Cartes géographiques, atlas	2 037	681	1 356	21 974	5 223	16 751
Ouvrages de documentation	10	9	1	160	155	5

* Non compris les encyclopédies en fiches et fascicules (26 titres dont 15 réimpressions pour un tirage de 37 639 milliers d'exemplaires).

Source : SNE/DEPS

TRADUCTIONS

	Unités et %		
	2005	2006	2007
Nombre de traductions	8 512	8 284	8 549
Part dans la production éditoriale (%)	15,9	14,4	14,2
<i>dont</i> traductions de romans	3 173	3 317	3 441
Part dans la production de romans (%)	42,6	41,4	40,3

Source : Livres Hebdo/Electre/DEPS

Concerne les nouveautés et nouvelles éditions.

2007

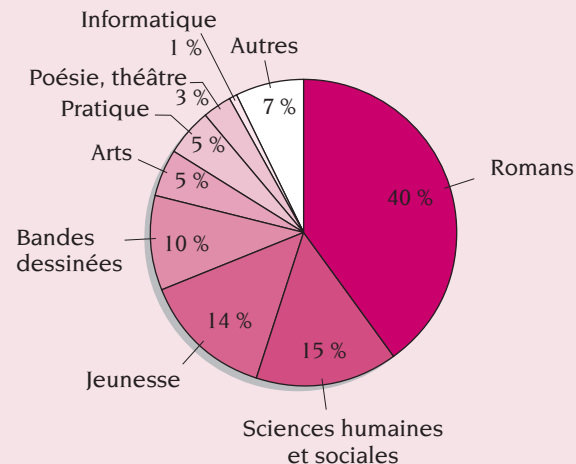
Par langues les plus traduites*

	Unités
Anglais	5 137
Japonais	642
Allemand	606
Italien	406
Espagnol	276
Langues scandinaves	149
Coréen	108
Russe	94
Chinois	86
Europe de l'Est**	76
Arabe	70
Néerlandais	68
Portugais	59

* Plus de 50 traductions.

** Hors russe et polonais.

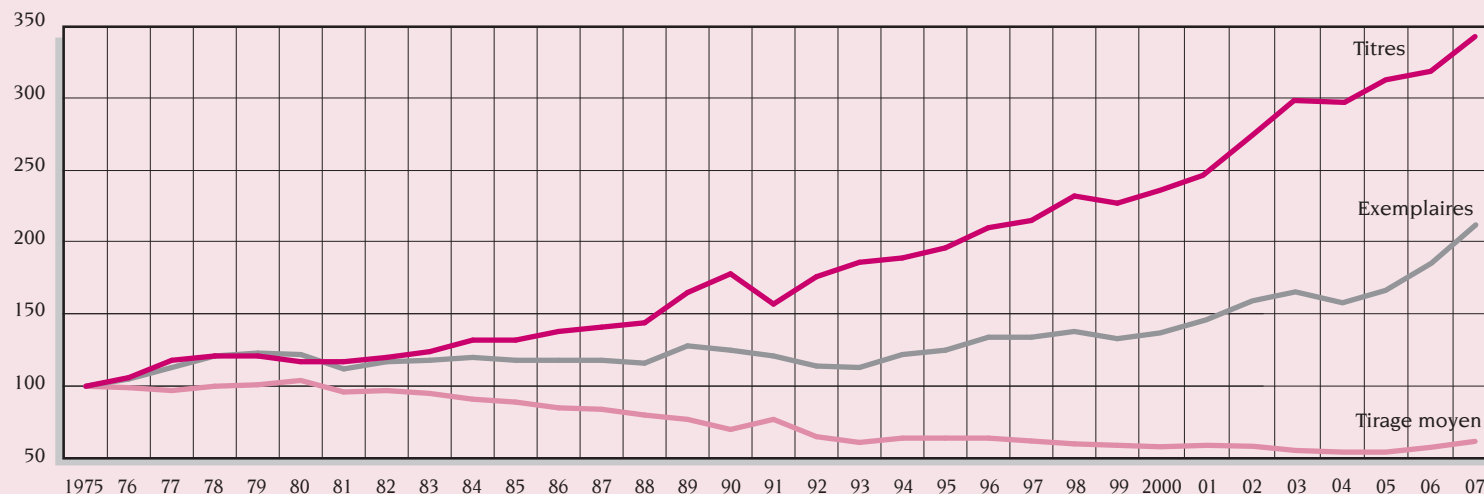
Source : Livres Hebdo/Electre/DEPS

RÉPARTITION DES TRADUCTIONS
PAR SECTEUR EN 2007

Source : Livres Hebdo/Electre/DEPS

INDICES D'ÉVOLUTION DES TITRES, DES EXEMPLAIRES ET DU TIRAGE MOYEN

Indices (base 100 en 1975)



Non compris les encyclopédies en fiches et fascicules.

Source : SNE/DEPS

CHIFFRE D'AFFAIRES DE L'ÉDITION

Millions d'euros

	1993	1994	1995	1996	1997	1998	1999	2000	2001	2002	2003	2004	2005	2006	2007
Total	2 164	2 221	2 154	2 148	2 137	2 178	2 193	2 286	2 353	2 471	2 539	2 657	2 747	2 791	2 894
Ventes de livres	2 096	2 145	2 079	2 069	2 049	2 080	2 095	2 184	2 254	2 365	2 431	2 552	2 629	2 672	2 762
Cessions de droits	67	76	75	79	88	99	98	102	99	106	108	105	118	119	132

Chiffre d'affaires hors taxes. Non compris le chiffre d'affaires des clubs de vente par correspondance.

Y compris le chiffre d'affaires des encyclopédies en fiches et fascicules (168,6 millions d'euros en 2007).

Le chiffre d'affaires issu des ventes au niveau du marché est estimé par la société GfK et le SNE à 4,2 milliards d'euros en 2007.

Source : SNE/DEPS

CHIFFRE D'AFFAIRES DE L'ÉDITION PAR CATÉGORIE

2007

Milliers d'euros

	Total	<i>dont livres au format de poche</i>		Total	<i>dont livres au format de poche</i>
Total	2 593 047	367 758		131 774	9 806
Enseignement scolaire	345 113	2 796	Documents, actualité, essais	131 774	9 806
Sciences et techniques, médecine, gestion	119 720	953	Jeunesse	367 435	64 798
Sciences humaines et sociales	215 970	11 858	Éveil, petite enfance, albums à colorier	126 001	3 256
Sciences humaines et sociales générales	90 409	8 625	Fiction	201 682	61 046
Histoire	23 237	2 057	Documentaire	39 752	496
Géographie	2 158	58	Bandes dessinées	193 429	38 433
Droit	84 079	384	Beaux livres et livres pratiques	445 560	15 295
Sciences politiques	1 951	198	Beaux-arts	88 216	740
Sciences économiques	14 136	536	Loisirs, vie pratique	278 504	14 092
Religion, ésotérisme, occultisme	41 150	4 532	Voyages, tourisme et régionalisme	78 840	463
Dictionnaires et encyclopédies*	74 388	13 536	Cartes géographiques, atlas	52 826	-
Littérature	603 894	205 729	Ouvrages de documentation	1 788	22
Romans	594 656	202 004			
Classiques	29 738	13 186			
Contemporains	287 445	88 660			
Policiers	130 563	47 027			
Sentimentaux	98 340	34 312			
Autres	48 570	18 819			
Théâtre, poésie	9 238	3 725			

* Non compris le chiffre d'affaires des encyclopédies en fiches et fascicules (168 592 milliers d'euros, dont 1 601 milliers d'euros pour les livres au format de poche) et le chiffre d'affaires des clubs de vente par correspondance. Ventes de livres, hors taxes et net des retours, des éditeurs sur le marché intérieur et à l'exportation.

Source : SNE/DEPS

QUANTITÉS DE LIVRES VENDUS PAR LES ÉDITEURS

2007			<i>Milliers d'exemplaires</i>	
	Total	<i>dont livres au format de poche</i>	Total	<i>dont livres au format de poche</i>
Total	445 453	121 896	16 656	2 764
Enseignement scolaire	65 372	1 802	93 095	24 214
Sciences et techniques, médecine, gestion	7 465	223	Éveil, petite enfance, albums à colorier	39 045
Sciences humaines et sociales	18 439	2 924	Fiction	42 218
Sciences humaines et sociales générales	11 706	2 238	Documentaire	11 832
Histoire	2 618	434	Bandes dessinées	39 305
Géographie	203	12	Beaux livres et livres pratiques	4 639
Droit	2 539	72	Beaux-arts	6 467
Sciences politiques	193	37	Loisirs, vie pratique	40 401
Sciences économiques	1 180	131	Voyages, tourisme et régionalisme	10 655
Religion, ésotérisme, occultisme	6 545	1 346	Cartes géographiques, atlas	15 399
Dictionnaires et encyclopédies*	9 021	3 268	Ouvrages de documentation	105
Littérature	116 528	71 108		
Romans	113 818	69 262		
Classiques	7 692	6 385		
Contemporains	53 434	30 476		
Policiers	24 974	14 870		
Sentimentaux	17 998	11 357		
Autres	9 720	6 174		
Théâtre, poésie	2 710	1 846		

* Non compris les encyclopédies en fiches et fascicules : 41 146 milliers d'exemplaires vendus dont 1 029 pour les formats de poche.

Source : SNE/DEPS

LIVRES PRODUITS AU FORMAT DE POCHE

	1995	1996	1997	1998	1999	2000	2001	2002	2003	2004	2005	2006	2007
Titres (<i>unités</i>)	11 496	12 141	11 524	11 720	11 447	11 890	12 191	...	12 841	14 768	16 015	15 806	14 964
Exemplaires produits (<i>millions d'unités</i>)	144,1	140,2	139,4	138,7	129,4	142,8	145,0	...	153,3	156,0	163,6	157,6	154,6
Chiffre d'affaires (<i>millions d'euros</i>)	245	261	267	258	258	271	297	289	306	349	389	398	368

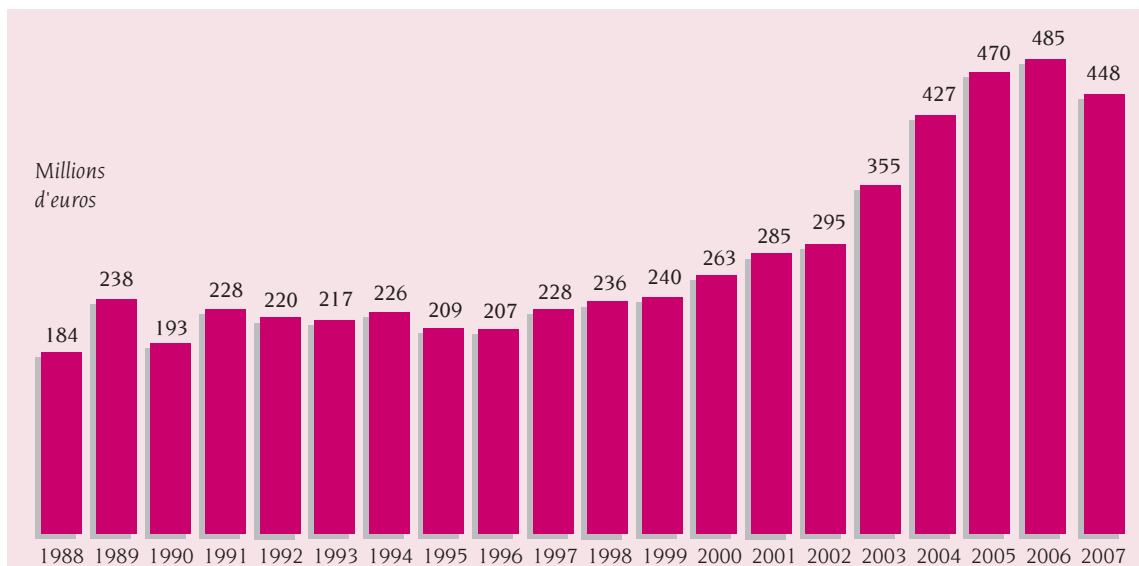
En 2007, 63,9 % des titres produits au format de poche sont des réimpressions, ce pourcentage est de 44,6 % pour les exemplaires produits.

Source : SNE/DEPS



L'édition de livres au format de poche représente, en 2007, 19,9 % des titres, 23,6 % des exemplaires produits, 14,2 % du chiffre d'affaires de la vente de livres et 30,8 % du nombre de livres vendus par les éditeurs, hors encyclopédies en fiches et fascicules.

DROITS D'AUTEUR VERSÉS PAR LES ÉDITEURS



Source : SNE/DEPS

RÉPARTITION DES MAISONS D'ÉDITION

SELON LE CHIFFRE D'AFFAIRES

2007

Chiffre d'affaires (en millions d'euros)	Nombre de maisons*	Part du CA (en %)
Total	295	100,0
50 millions d'euros et plus	12	57,5
10 à 50	34	28,1
5 à 10	24	5,9
1 à 5	84	6,9
moins de 1 million d'euros	141	1,6

* Dont 202 sont situées en Île-de-France.

SELON LE NOMBRE DE TITRES PRODUITS

2007

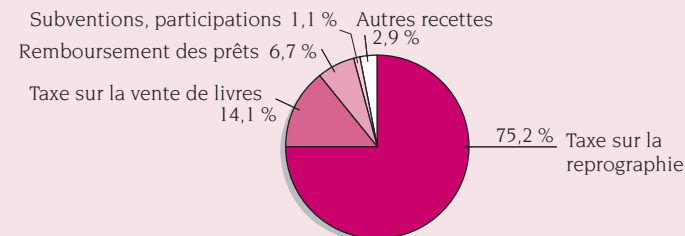
Nombre de titres produits	Nombre de maisons	% du total des titres
Total	295	100,0
200 titres produits et plus	75	88,9
100 à 200	22	3,6
50 à 100	53	4,6
10 à 50	89	2,5
moins de 10 titres	56	0,4

Source : SNE/DEPS

CENTRE NATIONAL DU LIVRE (CNL)

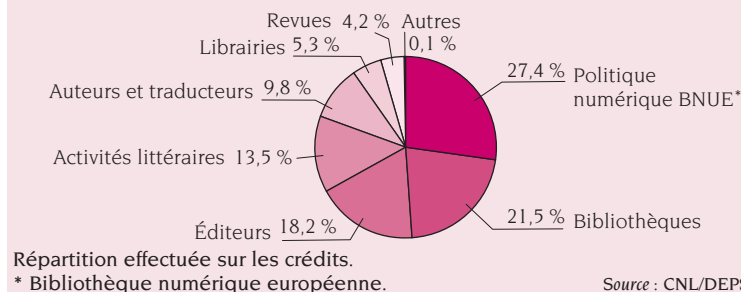
Recettes en 2007

37,3 millions d'euros



Aides par type de bénéficiaire en 2007

29 millions d'euros, 3 813 aides, 2 469 bénéficiaires



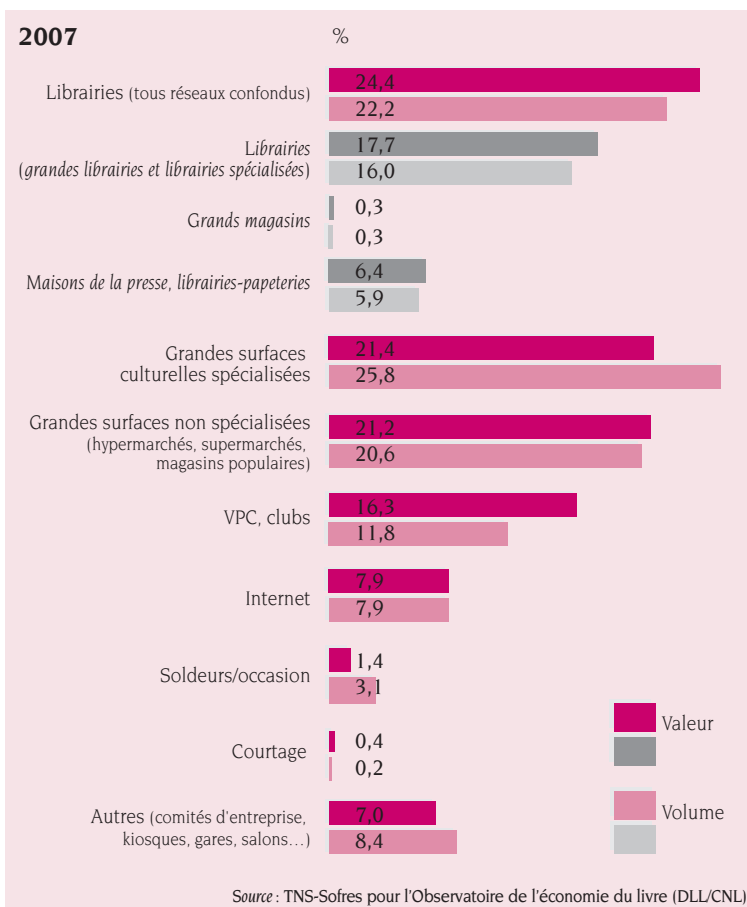
Source : CNL/DEPS

ÉVOLUTION DES TAXES PERÇUES AU PROFIT DU CNL

	Millions d'euros									
	1998	1999	2000	2001	2002	2003	2004	2005	2006	2007
Total	17,8	17,2	18,5	25,0	25,0	22,7	20,9	21,1	20,5	33,3
Taxe sur la vente des appareils de reprographie	13,5	13,0	13,6	16,1	20,2	18,1	16,2	16,3	14,9	28,1
Taxe sur la vente des livres	4,3	4,2	4,9	4,9	4,8	4,6	4,7	4,8	5,6	5,2

Source : CNL/DEPS

LIEUX D'ACHAT DU LIVRE



Achats de livres d'un panel de 10 000 personnes de 15 ans et plus (hors livres scolaires et encyclopédies en fascicules).
 Compte tenu du mode de recueil de l'information, la nomenclature Sofres des canaux de vente ne recoupe pas la segmentation en librairies de 1^{er} et 2^e niveau utilisée par les diffuseurs. Dans les résultats communiqués à ses clients à partir de 2006, TNS-Sofres a quelque peu modifié cette nomenclature.
 Les données ci-dessus ne tiennent pas compte de ces modifications et sont donc comparables aux données 2005 et antérieures diffusées par le ministère de la Culture et de la Communication.

LECTURE DE LIVRES

2005

Sur 100 personnes de 15 ans et plus,
ont lu au moins un livre au cours des 12 derniers mois :

Total	58
15-29 ans	66
30-39 ans	58
40-49 ans	57
50-59 ans	56
60-69 ans	56
70-79 ans	51
80 ans ou plus	49
Hommes	48
Femmes	67

Sur 100 personnes de 15 ans et plus,
ont lu au cours des 12 derniers mois :

	un livre par mois ou plus	moins d'un livre par mois	aucun livre
Total	15	42	42
Agriculteurs exploitants	9	21	69
Artisans, commerçants, chefs d'entreprise	12	37	51
Cadres et professions intellectuelles supérieures	29	54	17
Professions intermédiaires	18	52	30
Employés	15	47	38
Ouvriers (y compris agricoles)	5	29	67
Retraités	17	35	48
Autres inactifs	16	50	34

France métropolitaine.

Hors obligations scolaires et professionnelles.

Hors bandes dessinées, magazines, livres lus aux enfants.

Source : Insee/DEPS

POUR
EN
SAVOIR
PLUS

SOURCES ET DÉFINITIONS

Les principales données sur le livre : **titres et exemplaires produits, chiffre d'affaires et quantités de livres vendues des maisons d'édition** proviennent de l'enquête annuelle de branche réalisée par le Syndicat national de l'édition (SNE) auprès des éditeurs. L'échantillon est issu de l'ensemble de la profession (l'appartenance au syndicat n'est pas un critère). Près de 3 000 éditeurs ayant au moins un titre à leur catalogue sont recensés mais seulement 1 000 ont une activité régulière et 400 une activité significative. Cette enquête concerne la production des éditeurs français qui est mise en vente sur le marché français et à l'exportation.

La statistique des **titres** mis chaque mois sur le marché provient d'une exploitation de la base Électre (filiale du Cercle de la librairie, organisme interprofessionnel de promotion du livre) qui collecte en permanence les informations

bibliographiques concernant les livres disponibles en langue française. Elle concerne les nouveautés, les nouvelles éditions revues et augmentées et les rééditions en poche mais non les réimpressions.

Le Centre national du livre (CNL) est un établissement public sous tutelle du ministère de la Culture et de la Communication, chargé d'attribuer des aides aux auteurs, éditeurs, bibliothèques et associations de promotion de la vie littéraire. Deux redevances constituent ses principales ressources : une redevance de 3 % sur la vente du matériel de reprographie et une redevance de 0,2 % sur le chiffre d'affaires de l'édition (les éditeurs dont le CA est inférieur à 76 000 € en sont dispensés).

La répartition des **ventes de livres par canaux de distribution** provient d'un panel de 10 000 personnes de 15 ans et plus (représentatif de la population française métropolitaine) interrogées chaque mois par TNS-Sofres sur leurs achats de livres, hors livres scolaires et encyclopédies en fascicules.

Les données sur la **lecture de livres** proviennent du dispositif

d'enquêtes permanentes sur les conditions de vie des ménages (EPCV) de l'Insee, seuls les individus de 15 ans et plus sont concernés.

Centre national du livre (CNL) – www.centrenationaldulivre.fr
 Institut national de la statistique et des études économiques (Insee) – www.insee.fr
 Livres Hebdo-Électre – www.electre.com
 Observatoire de l'économie du livre DLL-CNL-TNS-Sofres
 Syndicat national de l'édition (SNE) – www.sne.fr

RÉFÉRENCES

- Centre national du livre, *rapport d'activité 2007*, CNL, 2008.
- *L'édition en perspective, 2006-2007*, Syndicat national de l'édition, 2007.
- *Le marché du livre en 2006*, Livres Hebdo, supplément au numéro 682, 23 mars 2007.
- *La Situation économique de la librairie indépendante*, rapport des enquêtes quantitatives, Hervé Renard, Ipsos Culture et Observatoire de l'économie du livre, mars 2007.
- *Statistiques France, 2007*, Syndicat national de l'édition, 2008.
- « Les traductions 2007 : le japonais 2^e langue », *Livres Hebdo*, n° 724, mars 2008.