

Bibliothèques

 SOMMAIRE

BIBLIOTHÈQUE NATIONALE DE FRANCE

COLLECTIONS

2006

Site Richelieu

- Manuscrits et xylographes : 225 000 volumes
- Estampes : 12 millions de pièces (estampes, photos...)
- Cartes et plans : 890 000 documents cartographiques et globes
- Musique : 2 millions de pièces et recueils
- Monnaies, médailles : 530 000 pièces et objets
- Livres, périodiques et recueils : 2 700 000 volumes
- Arts du spectacle : 3 millions de documents et objets (manuscrits, maquettes, costumes, doc. iconographiques)

Site François Mitterrand

- Livres : fonds patrimoniaux 10 millions de volumes
dont 200 000 volumes de livres rares,
fonds en libre accès 575 000 volumes
- Périodiques : 350 000 titres
dont 32 000 titres vivants français et étrangers
- Microformes : 76 000 microfilms et 950 000 microfiches
- Textes numérisés : 100 000 ouvrages
- Audiovisuel : 50 000 documents multimédias,
250 000 images documentaires, 900 000 documents sonores
et 90 000 vidéogrammes

Site de l'Arsenal

- Livres et périodiques : 1 million de volumes
- Manuscrits, estampes, cartes, partitions : 120 000 documents

Bibliothèque-musée de l'Opéra

- Livres, périodiques, recueils d'imprimés : 130 000 documents
- Photographies, partitions, estampes, décors... : 240 000

FRÉQUENTATION

2005

Unités

Site François Mitterrand (Tolbiac)	Lecteurs	Communications
Rez-de-jardin (chercheurs)		
– 1 680 places	308 222	1 060 691
Haut-de-jardin (grand public)		
– 1 642 places en libre accès	637 448	///
1 056 lecteurs/jour pour le Rez-de-jardin et 2 206 pour le Haut-de-jardin.		

Autres sites

Total (455 places)	76 321	275 884
Richelieu, départements :	61 546	218 270
– Cartes et plans	1 984	12 905
– Estampes et photographies	8 161	21 155
– Manuscrits orientaux	3 224	10 623
– Manuscrits occidentaux	18 530	57 977
– Monnaies, médailles et antiques	2 970	31 111
– Musique	12 798	58 741
– Salle de références	7 294	666
– Art du spectacle	6 585	25 092
Bibliothèque de l'Arsenal	9 013	36 665
Bibliothèque-musée de l'Opéra	2 739	17 516
Maison Jean Vilar (Avignon)	3 023	3 433

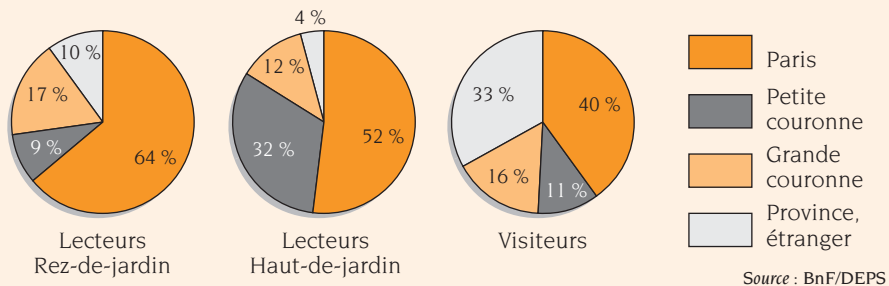
Expositions	Visiteurs	Nombre
	196 202	14

Source : BnF/DEPS

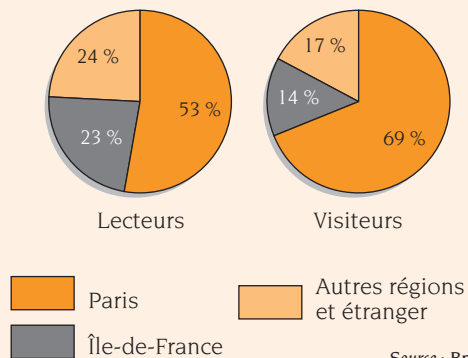
PUBLICS DE LA BIBLIOTHÈQUE NATIONALE DE FRANCE

ORIGINE GÉOGRAPHIQUE PRINTEMPS 2005

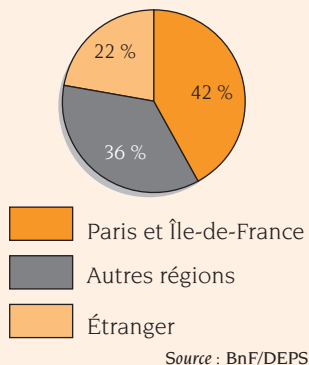
Site François Mitterrand



Sites Richelieu, Arsenal, Opéra, Avignon



Internautes



CATÉGORIES SOCIOPROFESSIONNELLES

Lecteurs	Haut-de-jardin	Rez-de-jardin	Autres sites*
Lycéens	6	///	///
Étudiants 1 ^{er} cycle	32	1	6
Étudiants 2 ^e cycle	35	28	20
Étudiants 3 ^e cycle	7	6	9
Étudiants en thèse	4	26	14
Enseignants du supérieur, chercheurs	3	28	29
Autres enseignants	2	3	2
Métiers du livre, art, culture	///	///	9
Autres situations professionnelles	12	8	12

* Richelieu, Arsenal, Opéra, Avignon. Source : BnF/DEPS

Visiteurs	Richelieu	François Mitterrand
Professions intellectuelles supérieures	56	37
Employés	16	11
Retraités	9	9
Étudiants	14	39
Autres	5	4

Source : BnF/DEPS

BIBLIOTHÈQUES PUBLIQUES

La Direction du livre et de la lecture a recensé, en 2005, 4 319 **bibliothèques publiques** qui se répartissent en :

• 4 213 **bibliothèques municipales** soit :

- 2 881 bibliothèques dans des communes de plus de 2 000 habitants.
- 1 332 bibliothèques dans des communes de moins de 2 000 habitants.

• 97 **bibliothèques départementales de prêt** (BDP) disposant de 65 annexes.

Ces bibliothèques ont pour vocation de desservir les communes de moins de 10 000 habitants.

• 4 **bibliothèques départementales des départements d'outre-mer** et la **bibliothèque Bernheim de Nouvelle-Calédonie**.

- 4 **bibliothèques de statut particulier** : la Bibliothèque nationale de France, la Bibliothèque publique d'information, la Médiathèque de la Cité des sciences et de l'industrie, toutes trois situées à Paris, et la bibliothèque pour enfants « la Joie par les livres » à Clamart.

Source : MCC/DLL/DEPS

BIBLIOTHÈQUES MUNICIPALES

2004

Établissements	2 913 bibliothèques municipales <i>dont</i> 946 discothèques de prêt et 718 vidéothèques de prêt
Personnel	24 248 agents rémunérés et 11 111 bénévoles 21 382 emplois équivalents temps plein rémunérés <i>dont</i> 14 597 emplois spécifiques des bibliothèques 686 millions d'euros de dépenses
Collections	90 millions de livres et 0,5 million de périodiques <i>dont</i> 36,7 % pour les enfants (hors documents patrimoniaux) 8,4 millions de phonogrammes musicaux 1,4 million de cassettes vidéo 6,5 millions de documents graphiques patrimoniaux dans 196 bibliothèques municipales 397 884 cédéroms multimédias dans 1 518 bibliothèques municipales 19 312 cartes et plans (hors documents patrimoniaux) dans 131 bibliothèques municipales 273 082 partitions dans 235 bibliothèques municipales
Acquisitions	4,9 millions d'imprimés 222 910 abonnements 606 059 phonogrammes 198 546 cassettes vidéo 92,5 millions d'euros de dépenses documentaires
Public et prêt	5,6 millions d'inscrits, soit 17,5 % de la population desservie <i>dont</i> 35,1 % d'enfants 164,9 millions de prêts d'imprimés 31,8 millions de prêts de phonogrammes 11,4 millions de prêts de cassettes vidéo
Horaires	20 h 36 d'ouverture hebdomadaire moyenne répartie en moyenne sur 4,3 jours
Locaux	2,3 millions de m ² pour les centrales et annexes 1 123 annexes ; 135 bibliobus

Source : MCC/DLL/DEPS

BIBLIOTHÈQUES MUNICIPALES PAR TAILLE DE COMMUNE

2004

Unités, %, heures

Importance de la commune	Nombre de bibliothèques	dont bibliothèques prêtant des phonogrammes	Fonds pour 100 habitants			Livres acquis (pour 100 habitants)	Lecteurs inscrits emprunteurs (en % de la population desservie)	Imprimés prêtés par habitant	Moyenne hebdomadaire d'ouverture au public
			Livres (hors documents patrimoniaux)	Phonogrammes	Vidéogrammes				
Total	2 913	1 698	248	23,3	6,4	15,1	17,5	4,26	20 h 36
Paris	1	1	126	27,5	2,2	12,5	15,8	3,9	44 h 00
Communes de :									
Plus de 300 000 hab.	7	6	140	15,0	4,3	9,8	11,1	2,5	37 h 12
100 000 à 300 000	38	37	249	23,1	6,6	12,7	16,3	4,2	53 h 57
50 000 à 100 000	85	76	252	28,4	7,4	14,2	15,2	3,9	33 h 21
20 000 à 50 000	299	238	264	27,9	7,2	14,9	16,7	4,3	28 h 39
10 000 à 20 000	389	226	274	28,6	7,6	15,8	18,4	4,6	33 h 28
5 000 à 10 000	643	368	288	27,0	8,7	18,3	23,2	5,1	21 h 16
2 000 à 5 000	930	476	294	14,4	6,7	21,1	23,8	4,9	15 h 39
Moins de 2 000	521	270	393	37,3	9,9	29,9	31,4	5,7	11 h 34

Les données sont indiquées par habitant desservi (en référence au nombre d'habitants des communes ayant une bibliothèque répondant à l'enquête).

Imprimés (livres et périodiques) acquis par achat, don et dépôt légal.

Source : MCC/DLL/DEPS

BIBLIOTHÈQUES MUNICIPALES PAR RÉGION

2004

	Nombre de bibliothèques	Fonds imprimés/hab.	Lecteurs inscrits en % de la pop.	Imprimés prêtés/hab.	Dépenses d'acquisition de documents €/hab.	Emplois pour 10 000 hab.	Dépenses de personnel €/hab.
Total	2 913	2,4	17,5	4,3	2,7	5,6	17,42
Alsace	82	1,7	12,9	3,6	2,0	3,7	11,38
Aquitaine	148	2,6	16,3	4,2	2,9	5,8	17,71
Auvergne	70	2,6	19,7	4,8	2,7	5,3	15,07
Bourgogne	130	2,9	15,9	4,6	2,8	6,1	17,91
Bretagne	223	2,3	17,2	5,6	2,9	4,8	14,08
Centre	118	3,4	19,7	4,8	2,6	6,0	19,06
Champagne-Ardenne	54	2,4	16,6	4,4	3,0	6,5	19,19
Corse	6	1,1	7,6	1,4	1,9	2,6	13,28
Franche-Comté	75	2,9	15,8	5,1	2,3	5,7	15,56
Île-de-France	328	2,2	17,0	4,0	2,8	5,5	18,42
Languedoc-Roussillon	119	2,0	14,5	3,5	2,4	5,3	15,60
Limousin	36	3,4	30,0	5,6	3,7	7,0	21,05
Lorraine	108	3,2	19,9	4,5	2,9	5,6	16,99
Midi-Pyrénées	127	2,2	19,9	4,2	2,9	6,2	18,84
Nord – Pas-de-Calais	149	2,6	17,1	4,0	2,7	5,8	17,38
Basse-Normandie	78	2,7	17,0	4,8	2,7	6,3	19,79
Haute-Normandie	68	2,6	17,2	4,3	3,3	6,5	19,39
Pays de la Loire	150	2,5	24,6	5,5	2,9	5,2	15,91
Picardie	94	2,5	16,6	3,7	2,4	5,4	15,34
Poitou-Charentes	135	2,3	17,1	4,3	2,7	5,8	16,06
Provence-Alpes-Côte d'Azur	209	2,1	18,4	3,2	2,3	5,4	17,10
Rhône-Alpes	347	2,6	19,2	5,7	3,2	6,5	20,45
Guadeloupe	17	0,6	5,4	0,7	1,3	6,5	17,77
Martinique	21	1,1	8,3	0,9	0,9	4,9	12,90
Guyane	3	0,8	4,8	1,2	1,7	7,0	18,79
Réunion	18	1,3	10,0	2,4	1,5	6,1	14,98

Les données sont indiquées par habitant desservi (en référence au nombre d'habitants des communes ayant une bibliothèque répondant à l'enquête).

Source : MCC/DLL/DEPS

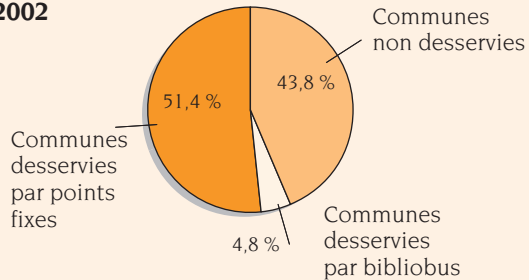
Les différents ratios peuvent être calculés sur un nombre variable de bibliothèques de la région concernée à cause des non-réponses de certains établissements.

BIBLIOTHÈQUES DÉPARTEMENTALES DE PRÊT

En 2004, les **bibliothèques départementales de prêt (BDP)** desservent 17 091 communes offrant un accès au livre à 20,8 millions d'habitants, soit plus des deux tiers de la population résidant dans les communes de moins de 10 000 habitants. Cette desserte s'appuie à 95 % sur des lieux fixes, bibliothèques municipales, bibliothèques relais et autres dépôts publics. Plus de 16 millions de documents sont déposés chaque année par les BDP dans ces bibliothèques publiques avec une diversité croissante. Les dépôts de livres et de documents sonores restent stables mais on note une augmentation des dépôts de cassettes vidéo (53 BDP) et de cédéroms (64 BDP). Le prêt direct est en diminution. Les BDP desservent également des publics particuliers : écoles, hôpitaux, prisons... Les BDP assurent la formation des responsables des bibliothèques de son réseau, souvent des bénévoles, en incitant les collectivités locales à recruter des professionnels.

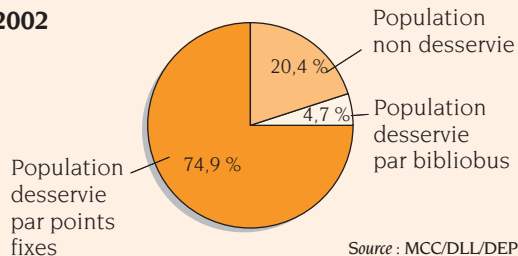
RÉPARTITION DES COMMUNES À DESSERVIR

2002



RÉPARTITION DE LA POPULATION À DESSERVIR

2002



Source : MCC/DLL/DEPS

MOYENS DES BDP EN 2004

Personnel :

- 2 657 agents
- 2 462 équivalents plein temps
- 82,6 millions d'euros de dépenses de personnel (92 BDP)

Collections :

- 23,1 millions d'imprimés
dont 47,2 % pour les enfants
- 2,3 millions de phonogrammes
- 501 517 cassettes vidéo et DVD
- 95 975 cédéroms

Acquisitions :

- livres : 1,54 million
- abonnements : 9 985
- phonogrammes : 200 903
- cassettes vidéo, DVD : 64 868
- cédéroms : 14 585
- 26,9 millions d'euros de dépenses documentaires

Véhicules :

- 344 bibliobus
- 384 autres véhicules (fourgonnettes, voitures légères)

RÉSEAU DES BDP EN 2004

Réseau « tous publics » :

- 17 091 communes desservies sur les 35 167 à desservir, soit 22,6 millions d'habitants desservis sur les 30 millions d'habitants à desservir
- les points de desserte sont répartis en 5 niveaux : bibliothèques municipales (niveaux 1 et 2) ; bibliothèques relais (niveau 3) ; points lecture (niveau 4) ; dépôts (niveau 5). Selon cette typologie prenant en compte les dépenses d'acquisition documentaires, les horaires d'ouverture, la qualification du personnel et la surface de la bibliothèque, les BDP desservent : 1 004 bibliothèques de niveau 1, 1 344 bibliothèques de niveau 2, 3 553 bibliothèques de niveau 3, 3 965 bibliothèques de niveau 4, 5 673 bibliothèques de niveau 5
- prêt direct par bibliobus : 1 883 communes desservies
- documents déposés dans l'année : 13,9 millions de livres, 1,7 million de phonogrammes, 500 000 cassettes vidéo et DVD, 40 700 cédéroms

Réseau « publics spécifiques » :

- 4 796 écoles, 480 collèges et 1 138 autres lieux de dépôts

Source : MCC/DLL/DEPS

BIBLIOTHÈQUES DÉPARTEMENTALES DE PRÊT PAR TAILLE DE DÉPARTEMENT

Importance des départements	Nombre de BDP	Communes desservies	Taux moyen des communes desservies	Taux moyen de la population desservie	Imprimés pour 100 habitants	Phono-grammes pour 1 000 habitants	Vidéo-grammes pour 1 000 habitants	Unités et %
								Documents* déposés pour 100 habitants
Total	95	18 257	52,0	78,3	77,5	68,5	15,5	53,8
plus de 600 000 hab.	8	1 843	41,6	64,6	60,9	41,1	9,7	34,1
400 000 à 600 000 hab.	21	5 161	60,0	79,2	57,8	59,1	13,8	44,4
300 000 à 400 000 hab.	16	3 432	46,4	74,8	74,9	66,1	21,3	59,8
200 000 à 300 000 hab.	25	4 629	53,1	87,8	97,4	81,1	10,9	66,5
moins de 200 000 hab.	25	3 192	53,4	87,3	131,5	124,3	36,7	81,0

* Documents de tous types : imprimés, documents sonores, vidéogrammes, cédéroms déposés dans le réseau tous publics.

Source : MCC/DLL/DEPS

BIBLIOTHÈQUES UNIVERSITAIRES

	1994	1995	1996	1997	1998	1999	2000	2001	2002	2003	2004
Nombre de bibliothèques	85	93	95	95	95	96	100	100	100	105	105
Nombre de sections	301	311	324	333	391	396	410	410	410	417	...
Nombre de places assises	74 213	80 059	83 872	90 267	92 529	97 674	101 357	106 082	106 488	108 152	110 220
Lecteurs inscrits (milliers)	1 121	1 201	1 211	1 264	1 245	1 194	1 195	1 175	1 179	1 207	1 174
Personnel (unités)	3 534	3 570	3 706	3 884	4 062	4 364	4 528	4 998	5 136	5 211	5 263
Acquisitions de livres, thèses... (milliers)	839	884	1 026	1 041	1 151	1 009	1 030	1 010	1 060	1 066	1 076
Périodiques en cours (milliers de titres)	133	139	144	148	158	153	151	155	152	147	143
Dépenses documentaires (millions d'euros)	43,9	48,0	52,4	57,5	60,2	60,4	63,3	69,6	70,3	74,9	80,2

Y compris, à partir de 2000, les bibliothèques des INSA (Institut national des sciences appliquées).

Source : MEN/DEPS

Non compris les services documentaires des IUFM (31 unités) et les bibliothèques des grands établissements (21 établissements).

On estime que 64 % des étudiants sont inscrits dans une bibliothèque universitaire et qu'un lecteur moyen vient en moyenne 45 fois par an à la bibliothèque (2003).

BIBLIOTHÈQUE PUBLIQUE D'INFORMATION (BPI)

ENTRÉES

	1985	1990	1993	1994	1995	1996	1997	1998	1999	2000	2001	2002	2003	2004	2005
Total	4 252	3 938	3 814	3 802	3 679	3 688	2 657	782	513	1 915	1 972	1 969	1 898	1 856	1 771

Milliers d'unités

En 1997, fréquentation sur neuf mois ; à partir d'octobre le Centre a été fermé pour travaux.

En 1998 et jusqu'à août 1999, fréquentation de la bibliothèque provisoire à l'espace Brantôme.

La bibliothèque a rouvert le 26 janvier 2000 ; de février à avril, données estimées.

En 2005, la moyenne quotidienne des entrées est de 5 730.

Source : BPI/DEPS

COLLECTIONS PAR CATÉGORIE

2005	Unités	
	Titres au 31/12	Acquisitions
Livres (monographies, séries, annuaires)	326 474	19 006
Cartes et plans	6 932	178
Partitions	1 919	120
Périodiques imprimés (abonnements)	2 501	112
Documents électroniques textuels et multimédias	1 948	117
Méthodes de langues tous supports	1 284	132
Disques compacts musicaux	13 561	930
Documents sonores parlés	2 071	73
Films documentaires et d'animation	1 810	340

Source : BPI/DEPS

Catégories de documents de plus de 1 000 titres en collection.

Les collections de la BPI sont en libre accès à l'exception de certains documents d'autoformation, du secteur son, vidéo et des microformes.

COLLECTIONS DES IMPRIMÉS
PAR SECTEUR THÉMATIQUE

2005	%
Langues et littérature	29,9
Arts, loisirs, sports	18,6
Sciences et techniques	12,6
Droit, économie	6,4
Philosophie, religions, sciences sociales	16,8
Références	1,8
Histoire, géographie	13,9
Hors périodiques.	

Source : BPI/DEPS

La Bibliothèque publique d'information est un établissement public associé au Centre national d'art et de culture Georges Pompidou, elle est ouverte depuis 1977. C'est une bibliothèque multi-média, encyclopédique, d'actualité, ouverte gratuitement à tous.

INSCRIPTION DANS UNE BIBLIOTHÈQUE ET FRÉQUENCE DE VISITE

Mai 2003

Sur 100 personnes de 15 ans et plus	Sont inscrits dans une bibliothèque*	Vont dans une bibliothèque**			
		au moins 1 fois par semaine	une ou plusieurs fois par mois	plus rarement	jamais
Total	16	5	8	7	80
Hommes	12	4	6	6	84
Femmes	20	6	10	9	75
15 à 24 ans	26	11	13	12	65
25 à 34 ans	16	4	8	9	79
35 à 44 ans	21	6	10	9	75
45 à 54 ans	16	4	9	7	81
55 à 64 ans	12	3	6	5	86
65 à 74 ans	11	2	5	5	88
75 ans ou plus	7	2	4	1	92
Sans diplôme, CEP	6	1	3	2	93
BEPC	17	3	7	12	78
CAP-BEP	10	3	5	6	86
Bac et équivalent	20	7	9	7	78
Bac + 2	26	6	15	11	68
Supérieur à bac + 2	28	8	14	13	66
Communes rurales	12	4	5	5	86
Unités urbaines de moins de 20 000 hab.	13	4	8	7	82
Unités urbaines de 20 000 à 100 000 hab.	16	4	11	7	78
Unités urbaines de plus de 100 000 hab.	20	6	9	10	75
Paris intra-muros	19	6	11	6	77
Reste de l'agglomération parisienne	23	6	9	8	77

Les lycéens et étudiants sont exclus de la répartition par diplôme.

Source : INSEE/DEPS

* En dehors des obligations scolaires ou professionnelles.

** Même sans y être inscrits.

SOURCES ET DÉFINITIONS

L'enquête sur les **publics de la Bibliothèque nationale de France** a été réalisée au printemps 2005 auprès de 1 500 lecteurs et visiteurs du site François Mitterrand et de 215 lecteurs et visiteurs des autres sites, une enquête en ligne a, par ailleurs, été réalisée auprès des internautes.

Les statistiques sur les **bibliothèques municipales et bibliothèques départementales de prêt** proviennent des enquêtes annuelles réalisées par la Direction du livre et de la lecture du Ministère de la culture et de la communication. Pour les bibliothèques municipales, toutes les bibliothèques recensées sont interrogées (environ 4 000 en

2004), mais parmi les établissements répondant à l'enquête seules seront retenues celles dont :

- les dépenses de personnel sont égales ou supérieures à 7 500 euros, équivalent à un agent de catégorie C à mi-temps ;
- les dépenses de personnel sont inférieures à 7 500 euros mais qui ont un budget d'acquisition supérieur à 900 euros et qui sont ouvertes au moins 6 heures par semaine.

Toutes les bibliothèques ne répondent pas toujours à l'ensemble des questions. Dans ce cas, les ratios par rapport à la population ne prennent en compte que les populations des bibliothèques concernées.

L'enquête statistique générale auprès des **bibliothèques universitaires** (ESGBU) est réalisée par la Direction de l'enseignement supérieur du Ministère de l'éducation nationale pour suivre l'évolution des moyens dont disposent ces bibliothèques et les

services qu'elles rendent aux usagers. Elle concerne les bibliothèques universitaires, interuniversitaires et pour certaines données, les services documentaires des IUFM et les bibliothèques des grands établissements (Collège de France, ENS, École des Chartes...). Dans le tableau ne sont reprises que les données des bibliothèques universitaires et interuniversitaires.

Les données sur **l'inscription dans une bibliothèque** et la fréquence de visite proviennent de la partie variable du dispositif d'enquêtes permanentes sur les conditions de vie des ménages (EPCV) de l'INSEE. En mai 2003, cette partie variable a porté sur la participation à la vie culturelle et sportive, elle concerne les personnes de 15 ans et plus.

*Bibliothèque nationale de France (BnF) – www.bnf.fr
Bibliothèque publique d'information (BPI) – www.bpi.fr
Institut national de la statistique et des études économiques (INSEE) – www.insee.fr*

*Ministère de la jeunesse, de l'éducation nationale et de la recherche (MEN) – www.sup.adc.education.fr/
Ministère de la culture et de la communication, Direction du livre et de la lecture (MCC/DLL) – www.culture.gouv.fr/ ; www.culture.gouv.fr/culture/dll/biblio-stats/index-bibliostats04.htm*

RÉFÉRENCES

- *Bibliothèques municipales, bibliothèques départementales de prêt, données 2002*, Ministère de la culture et de la communication, Direction du livre et de la lecture, 2004.
- *Lecteurs, visiteurs, internautes : qui êtes-vous ?*, Bibliothèque nationale de France, 2006.
- *Rapport d'activité 2005*, Bibliothèque nationale de France, 2006.
- *Rapport d'activité 2005*, Bibliothèque publique d'information, Centre Georges Pompidou, 2006.