

Technologies de l'information

CHIFFRES CLÉS 2011

STATISTIQUES DE LA CULTURE



Ministère de la Culture et de la Communication

Secrétariat général



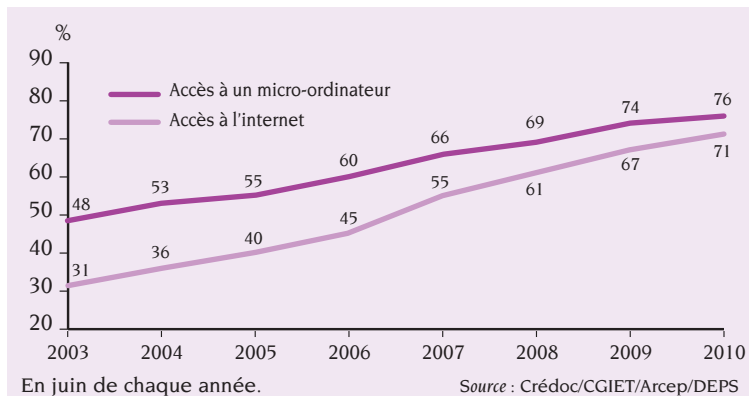
Service de la coordination des politiques culturelles et de l'innovation

Département des études, de la prospective et des statistiques

© La documentation Française

ACCÈS AUX TECHNOLOGIES DE L'INFORMATION

PROPORTION DE PERSONNES DE 12 ANS ET PLUS...

... AYANT ACCÈS À UN MICRO-ORDINATEUR
ET À UNE CONNEXION À L'INTERNET À DOMICILE

... DISPOSANT DE PLUSIEURS MICRO-ORDINATEURS À DOMICILE




... AYANT ACCÈS À LA TÉLÉVISION, PAR CANAUX

	%		
	Jun 2008	Jun 2009	Jun 2010
Antenne classique	68	68	66
TNT	31	40	53
Satellite	24	26	21
ADSL	17	25	31
Sur ordinateur <i>via</i> l'internet	10	14	15
Câble	14	11	11
Sur téléphone mobile	2	3	4

Plusieurs modes d'accès possibles. Source : Crédoc/CGIET/Arcep/DEPS

NOMBRE DE CANAUX D'ACCÈS À LA TÉLÉVISION EN JUIN 2010



ACCÈS AUX TECHNOLOGIES DE L'INFORMATION

ACCÈS AU DOMICILE PAR CATÉGORIES SOCIODÉMOGRAPHIQUES

Juin 2010

	Ordinateur	<i>dont</i> ordinateur portable	Connexion internet	Connexion internet haut débit	%
Ensemble de la population	76	44	71		70
Âge					
12 à 17 ans	96	58	94		92
18 à 24 ans	89	63	84		82
25 à 39 ans	92	56	85		84
40 à 59 ans	82	46	76		75
60 à 69 ans	61	29	57		55
70 ans et plus	28	11	24		24
Nombre de personnes au logement					
Un	47	27	39		38
Deux	72	40	68		67
Trois	93	52	88		87
Quatre	96	59	92		91
Cinq et plus	94	57	92		89
Diplôme (non compris les 12-17 ans)					
Aucun, CEP	40	15	35		35
BEPC	73	38	68		66
Bac	88	51	81		79
Diplôme du supérieur	93	65	90		88
Taille des communes de résidence					
Moins de 2 000 habitants	72	35	65		63
De 2 000 à > 20 000	73	40	69		68
De 20 000 à > 100 000	74	45	69		68
Plus de 100 000	80	47	75		74
Paris et agglomération parisienne	83	56	79		76

Ensemble de la population de 12 ans et plus.

Source : Crédoc/CGIET/Arcep/DEPS

CONNEXION À L'INTERNET

PROPORTION DE PERSONNES QUI SE CONNECTENT À L'INTERNET SELON LE MODE DE CONNEXION

	Jun 2005	Jun 2006	Jun 2007	Jun 2008	Jun 2009	Jun 2010	%
Tous modes d'accès confondus – Internaute	52	55	62	63	70	74	
À son domicile	37	42	51	57	62	68	
Sur son lieu de travail ou d'études	25	27	31	29	32	31	
Dans les cybercafés, bibliothèques	11	13	12	11	13	13	
Dans les lieux publics par wi-fi	2	5	4	6	8	9	
Via son téléphone portable	7	6	6	5	10	12	

Ensemble de la population de 12 ans et plus.

Source : Crédoc/CGIET/Arcep/DEPS

Plusieurs modes de connexion possibles par individu pour au moins une connexion au cours des douze derniers mois.

FRÉQUENCE DE CONNEXION À L'INTERNET À DOMICILE

	Jun 2005	Jun 2006	Jun 2007	Jun 2008	Jun 2009	Jun 2010	%
Ne dispose pas de connexion à l'internet à domicile	60	55	45	39	33	29	
Dispose d'une connexion à l'internet à domicile	40	45	55	61	67	71	
<i>dont se connecte...</i>							
tous les jours	23	29	36	41	48	53	
une à deux fois par semaine	9	9	10	11	10	12	
plus rarement	5	3	5	5	4	3	
jamais	3	4	5	5	5	3	

Ensemble de la population de 12 ans et plus.

Source : Crédoc/CGIET/Arcep/DEPS

PROPORTION D'INTERNAUTES

Juin 2010	%
Ensemble de la population de 12 ans et plus	74
Âge	
12 à 17 ans	99
18 à 24 ans	95
25 à 39 ans	93
40 à 59 ans	77
60 à 69 ans	52
70 ans et plus	20
Nombre de personnes au logement	
Un	49
Deux	67
Trois	89
Quatre	93
Cinq et plus	91
Diplôme (non compris les 12-17 ans)	
Aucun, CEP	30
BEPC	69
Bac	88
Diplôme du supérieur	95
Taille des communes de résidence	
Moins de 2 000 habitants	69
De 2 000 à > 20 000	71
De 20 000 à > 100 000	73
100 000 et plus	75
Paris et agglomération parisienne	81

Source : Crédoc/CGIET/Arcep/DEPS

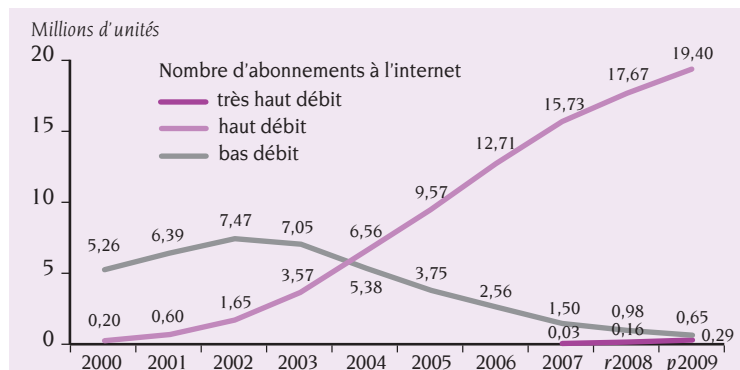
Est internaute toute personne de 12 ans et plus qui s'est connectée à l'internet au moins une fois au cours des douze derniers mois quel que soit le lieu et/ou l'équipement.

ABONNEMENTS À L'INTERNET

Nombre d'abonnements	r2008	p2009
Total (millions d'unités)	18,81	20,34
Nombre d'abonnements à l'internet bas débit	0,98	0,65
Nombre d'abonnements à l'internet haut débit	17,67	19,40
Nombre d'abonnements à l'internet très haut débit	0,16	0,29
Revenus (millions d'euros)		
Total	5 406	5 934
Accès bas débit	117	72
Accès haut débit et très haut débit	4 815	5 390
Autres services liés à l'accès internet*	474	472

* Correspond aux revenus annexes des FAI tels que l'hébergement de sites ou les revenus de la publicité en ligne. Source : Arcep/DEPS

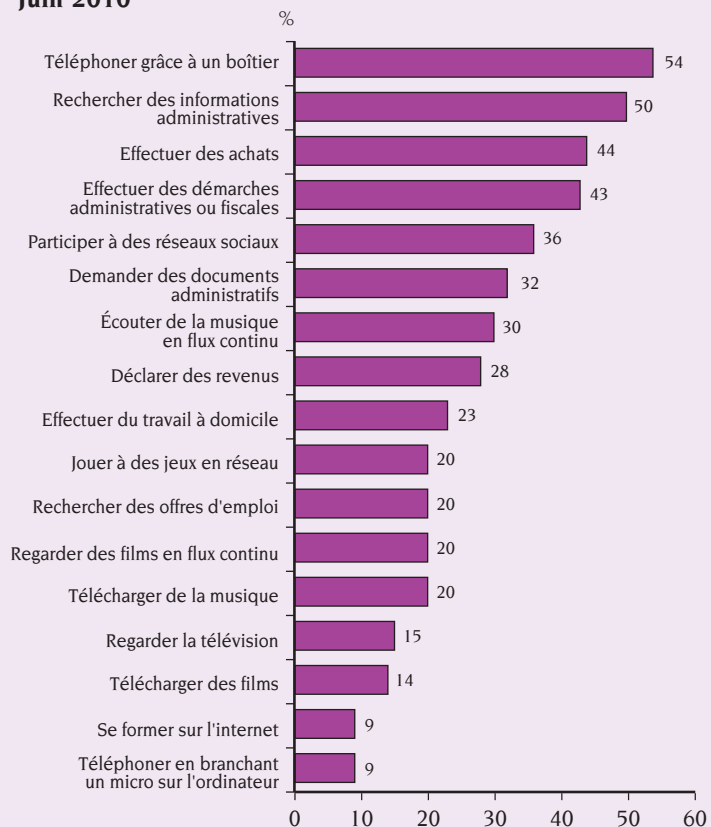
NOMBRE D'ABONNEMENTS À L'INTERNET



Source : AFA/Arcep/DEPS

USAGES DE L'ORDINATEUR ET DE L'INTERNET

Juin 2010



Source : Crédoc/CGIET/Arcep/DEPS

TÉLÉCHARGEMENTS DE MUSIQUE ET DE FILMS

Personnes de 12 ans et plus qui ont, au cours des douze derniers mois :

	2005	2006	2007	2008	2009	2010
Téléchargé de la musique	14	18	22	24	22	20
<i>dont internautes</i>	26	32	36	37	31	28
Téléchargé des films	6	9	14	15	15	14
<i>dont internautes</i>	12	16	23	24	21	19

En juin de chaque année.

Source : Crédoc/CGIET/Arcep/DEPS

PRINCIPAUX USAGES CULTURELS SUR L'INTERNET

Juin 2010

Proportion de personnes ayant au cours des 12 derniers mois

	téléchargé		écouté ou regardé en flux continu *		regardé la télévision	joué à des jeux en réseau
	de la musique	des films	de la musique	des films		
Ensemble de la population	20	14	30	20	15	20
Sexe						
Hommes	25	18	32	22	17	24
Femmes	16	11	28	18	13	16
Âge						
12 à 17 ans	47	28	68	59	31	57
18 à 24 ans	49	34	58	50	30	35
25 à 39 ans	29	25	40	27	23	27
40 à 59 ans	11	7	21	8	11	12
Nombre de personnes au logement						
Un	11	10	18	11	8	9
Deux	14	11	22	13	10	13
Trois	27	20	36	29	21	24
Quatre	29	18	40	27	20	31
Cinq et plus	30	17	48	32	25	36
Diplôme (non compris les 12-17 ans)						
Aucun, CEP	7	...	11	8
BEPC	16	11	22	11	10	17
Bac	26	18	34	22	20	20
Diplôme du supérieur	22	17	37	26	21	18
Taille des communes de résidence						
Moins de 2 000 habitants	19	12	25	14	11	20
De 2 000 à > 20 000	18	12	26	17	16	20
De 20 000 à > 100 000	19	12	23	17	13	18
100 000 et plus	22	16	35	24	16	22
Paris et agglomération parisienne	23	19	37	29	22	19

Ensemble de la population de 12 ans et plus.

* Ou *streaming*.

... : effectifs faibles, les données n'ont pas été retenues.

Source : Crédoc/CGIET/Arcep/DEPS

POUR
EN
SAVOIR
PLUS**SOURCES ET DÉFINITIONS**

Le Crédoc (Centre de recherche pour l'étude et l'observation des conditions de vie) réalise une enquête sur la diffusion des technologies de l'information dans la société française pour l'Arcep (Autorité de régulation des communications électroniques et des postes) et le CGIET (Conseil

général de l'industrie, de l'énergie et des technologies). Les résultats de ce chapitre proviennent de cette enquête, réalisée en juin 2010 auprès de 2 230 personnes âgées de 12 ans et plus et sélectionnées selon la méthode des quotas. Les entretiens sont réalisés en face à face, au domicile des personnes interrogées.

Autorité de régulation des communications électroniques et des postes (Arcep) – www.arcep.fr

Centre de recherche pour l'étude et l'observation des conditions de vie (Crédoc) – www.credoc.fr

Conseil général de l'industrie, de l'énergie et des technologies (CGIET) – www.cgiet.org

RÉFÉRENCES

- *La Diffusion des technologies de l'information et de la communication dans la société française (2010)*. Rapport réalisé à la demande du Conseil général de l'industrie, de l'énergie et des technologies (ministère de l'Économie, de l'Industrie et de l'Emploi) et de l'Autorité de régulation des communications électroniques et des postes, Régis Bigot, Patricia Croutte, Crédoc, décembre 2010.
- *Observatoire annuel du marché des services de communications électroniques en France, année 2009*, résultats provisoires, Arcep, juin 2010.